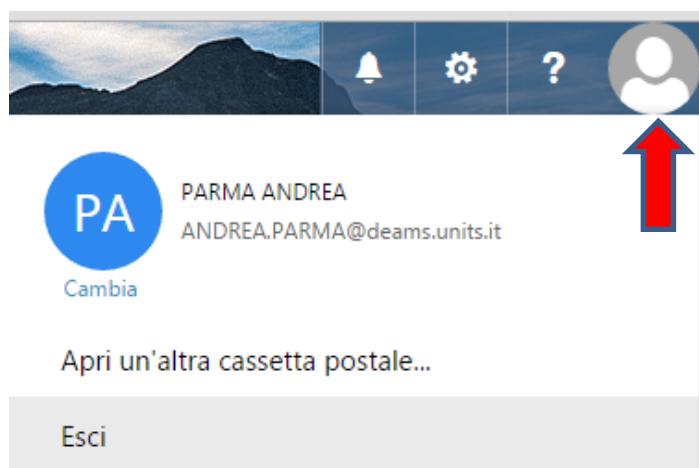


Accesso a cassetta postale condivisa su Cloudmail (Office 365)

Opzione 1

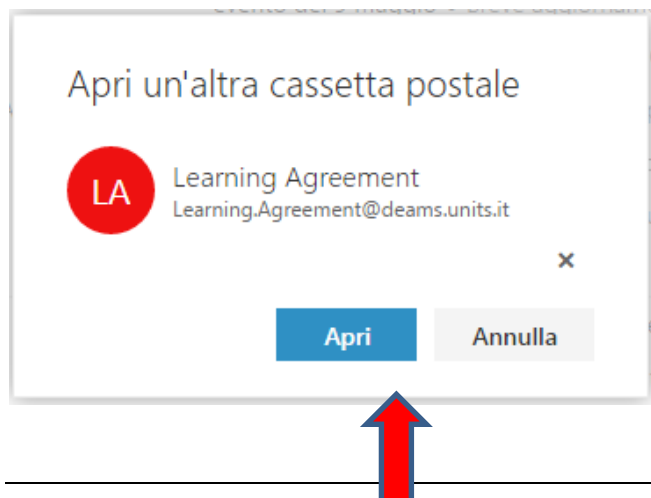
All'interno di un browser (Safari, Chrome, Edge, ecc.) - Clic in alto a destra sull'icona del profilo Cloud (cloudmail.units.it)



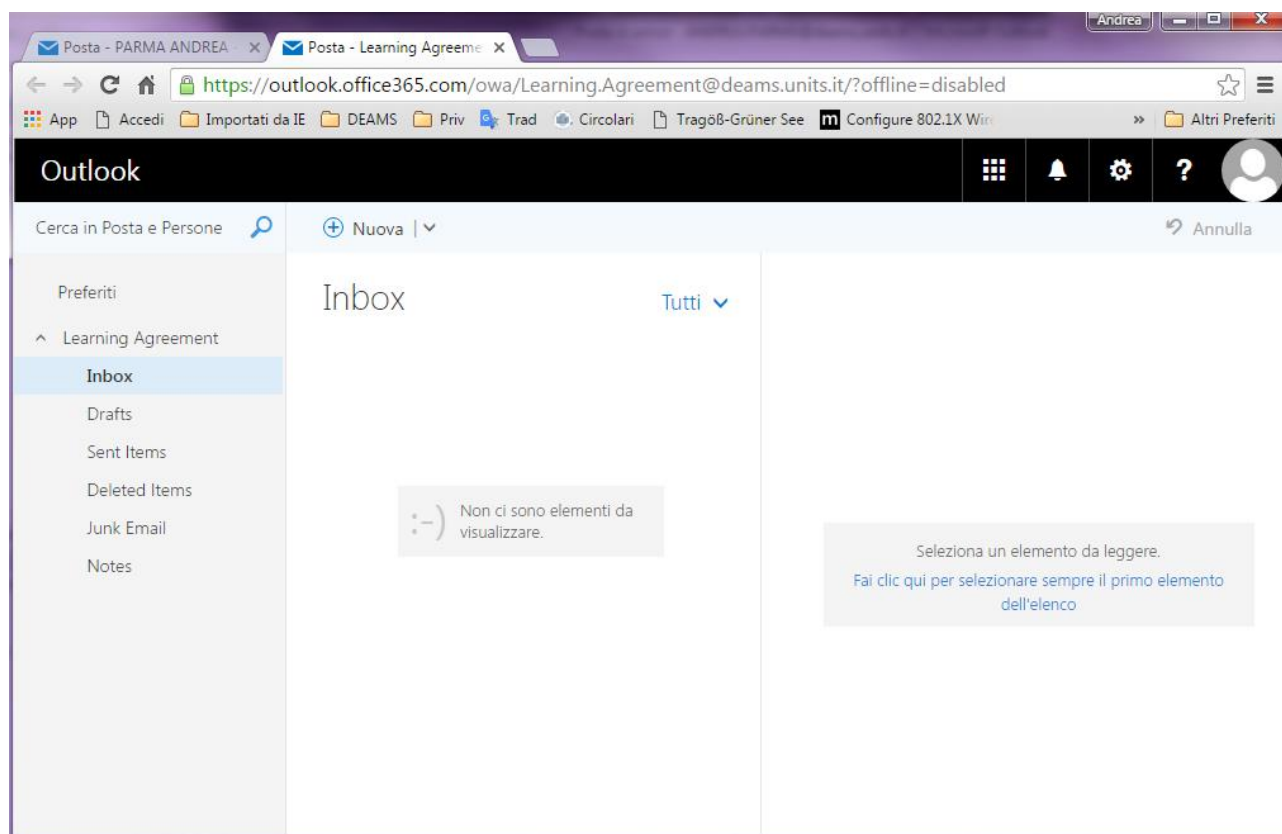
Digitare il nome completo della cassetta postale condivisa:
ad esempio digitare learning.agreement@deams.units.it
oppure cercarla nella directory come suggerito dall'opzione.



Clic su **Apri**.



Questa è la videata finale del browser con entrambe le schede aperte: quella personale e quella condivisa.



Opzione 2

Digitare sul campo indirizzo del browser il seguente link diretto seguito dal nome della cassetta postale:

<https://outlook.office365.com/owa/Learning.Agreement@deams.units.it>

Alla richiesta del browser digitare le credenziali nel formato: **matricola@ds.units.it**